



ФЕДЕРАЛЬНАЯ СЛУЖБА  
ГОСУДАРСТВЕННОЙ СТАТИСТИКИ

# Индекс потребительских цен



сентябрь 2021 год



ФЕДЕРАЛЬНАЯ СЛУЖБА  
ГОСУДАРСТВЕННОЙ СТАТИСТИКИ

# Индекс потребительских цен

Новгородская область

сентябрь 2021

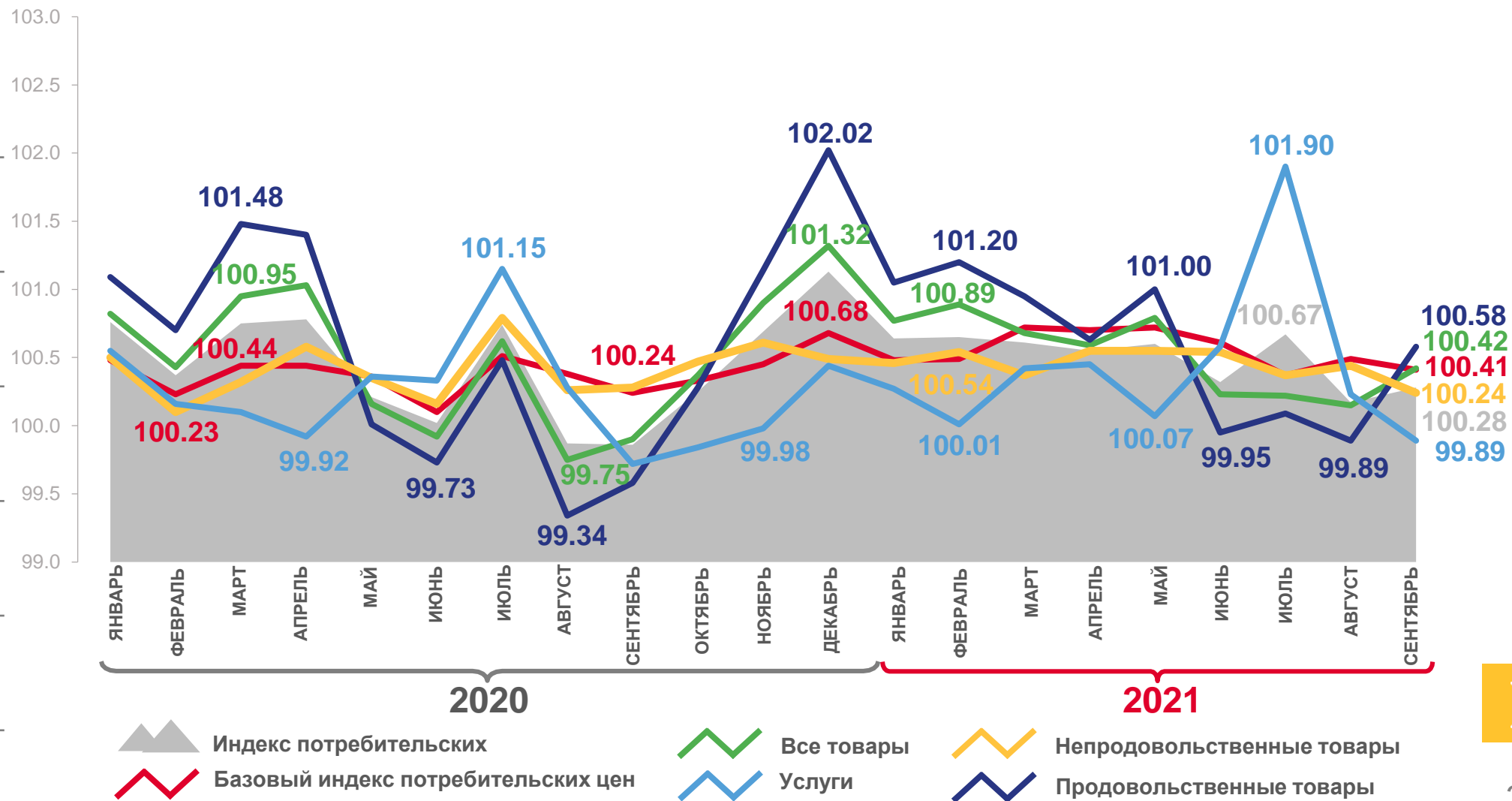
- 01 индексы потребительских цен к предыдущему месяцу
- 02 индексы потребительских цен по субъектам СЗФО к предыдущему месяцу
- 03 индексы потребительских цен к декабрю предыдущего года
- 04 индексы потребительских цен по субъектам СЗФО к декабрю предыдущего года
- 05 индексы цен на отдельные группы и виды продовольственных товаров
- 06 индексы цен на отдельные группы непродовольственных товаров
- 07 индексы цен и тарифов на услуги





# ИНДЕКСЫ ПОТРЕБИТЕЛЬСКИХ ЦЕН

СЕНТЯБРЬ 2021 г. В % К ПРЕДЫДУЩЕМУ МЕСЯЦУ





# ИНДЕКСЫ ПОТРЕБИТЕЛЬСКИХ ЦЕН ПО СУБЪЕКТАМ СЗФО

СЕНТЯБРЬ 2021 г. В % К ПРЕДЫДУЩЕМУ МЕСЯЦУ



Российская Федерация

100.60

СЗФО

100.45

**7** регионов СЗФО

значение индекса **больше**,  
чем по Новгородской области

**2** региона СЗФО

значение индекса **меньше**,  
чем по Новгородской области

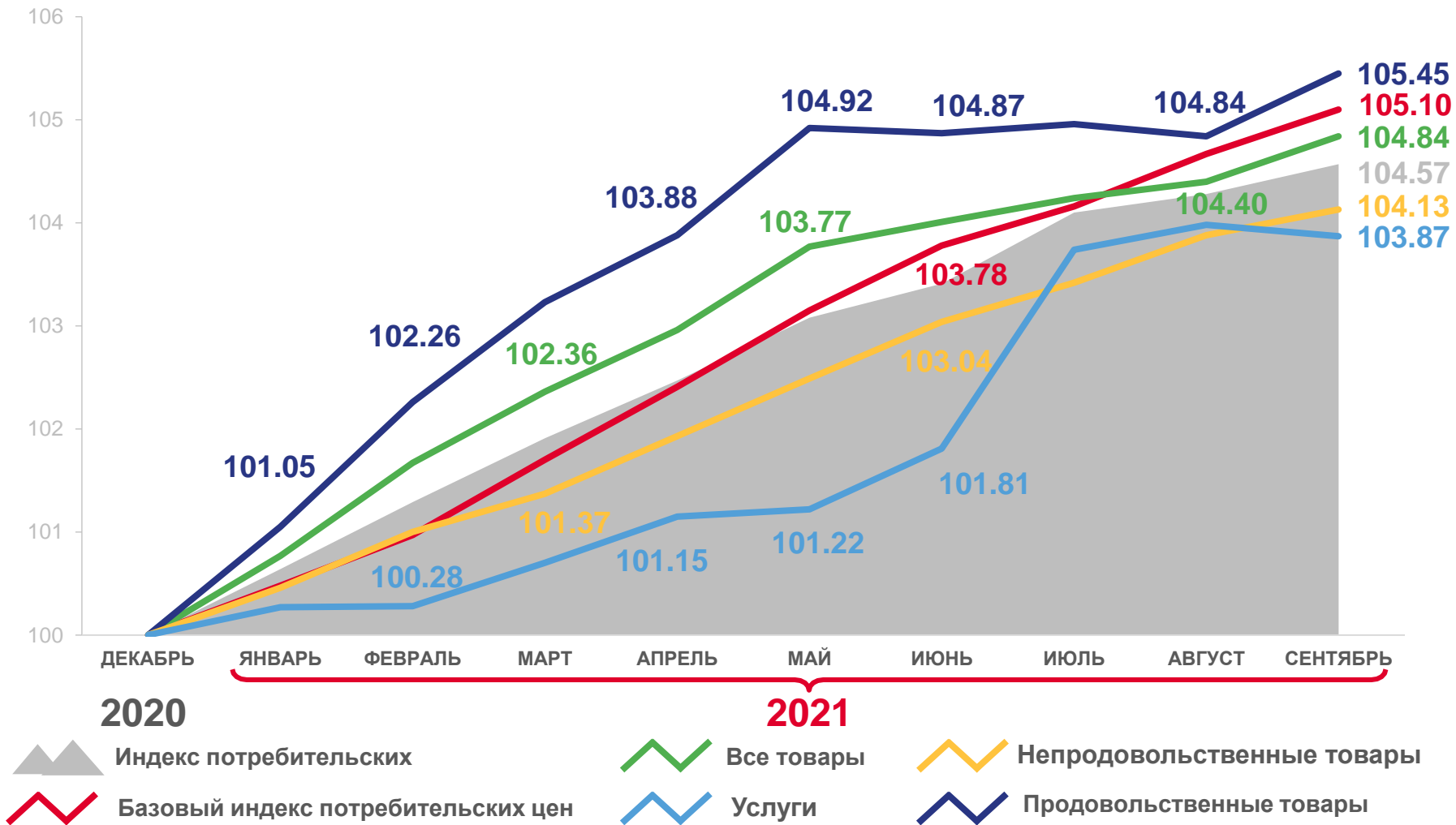




# ИНДЕКСЫ ПОТРЕБИТЕЛЬСКИХ ЦЕН

СЕНТЯБРЬ 2021 г. В % К ДЕКАБРЮ ПРЕДЫДУЩЕГО ГОДА

	<b>104.57</b>
ИПЦ	
	<b>104.84</b>
Все товары	
	<b>105.45</b>
Продовольственные товары	
	<b>104.13</b>
Непродовольственные товары	
	<b>103.87</b>
Услуги	
	<b>105.10</b>
Базовый ИПЦ	





# ИНДЕКСЫ ПОТРЕБИТЕЛЬСКИХ ЦЕН ПО СУБЪЕКТАМ СЗФО

СЕНТЯБРЬ 2021 г. В % К ДЕКАБРЮ ПРЕДЫДУЩЕГО ГОДА



Российская Федерация

СЗФО

**105.32**

**105.27**

**7** регионов СЗФО

значение индекса **больше**,  
чем по Новгородской области

**2** региона СЗФО

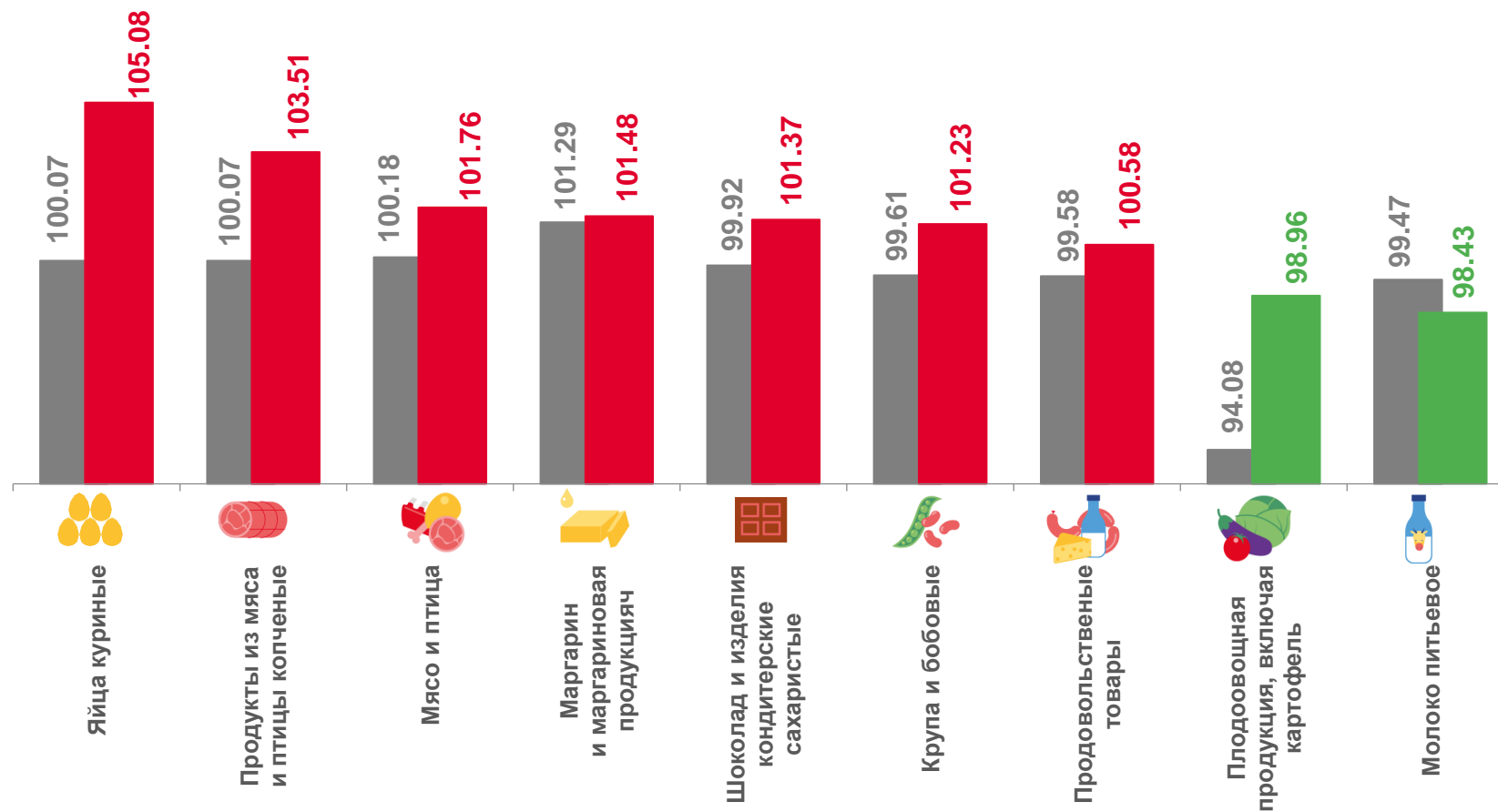
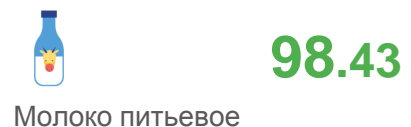

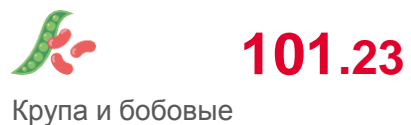

значение индекса **меньше**,  
чем по Новгородской области





# ИНДЕКСЫ ЦЕН НА ОТДЕЛЬНЫЕ ГРУППЫ И ВИДЫ ПРОДОВОЛЬСТВЕННЫХ ТОВАРОВ

СЕНТЯБРЬ 2021 г. В % К ПРЕДЫДУЩЕМУ МЕСЯЦУ



■ Сентябрь 2020 г. к августу 2020 г.

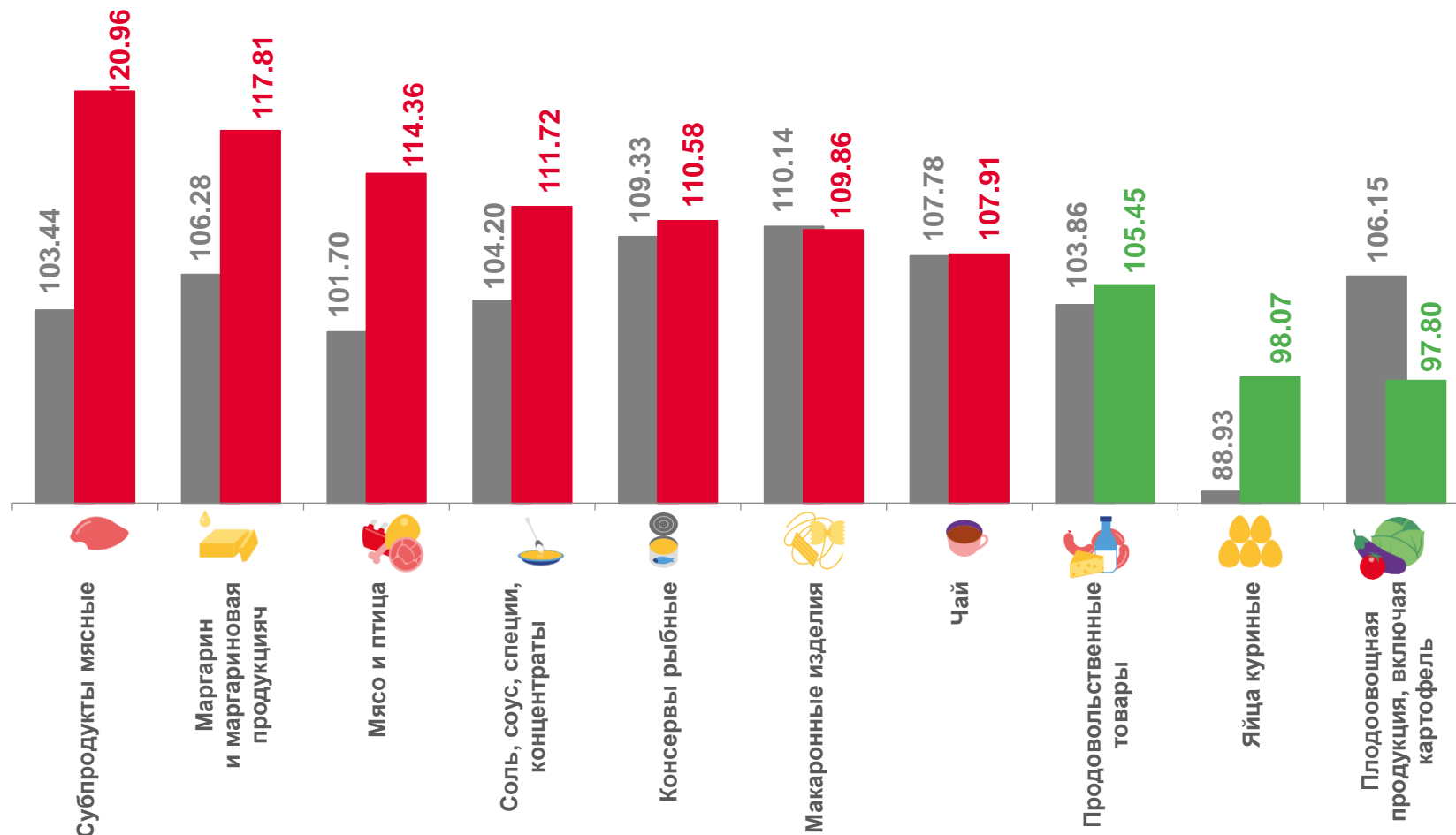
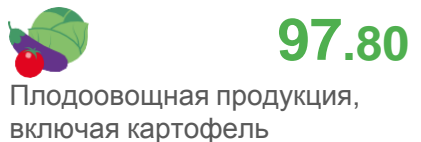

■ Сентябрь 2021 г. к августу 2021 г.





# ИНДЕКСЫ ЦЕН НА ОТДЕЛЬНЫЕ ГРУППЫ И ВИДЫ ПРОДОВОЛЬСТВЕННЫХ ТОВАРОВ

СЕНТЯБРЬ 2021 г. В % К ДЕКАБРЮ ПРЕДЫДУЩЕГО ГОДА



■ Сентябрь 2020 г. к декабрю 2019 г.

■ Сентябрь 2021 г. к декабрю 2020 г.









# ИНДЕКСЫ ЦЕН НА ОТДЕЛЬНЫЕ ГРУППЫ НЕПРОДОВОЛЬСТВЕННЫХ ТОВАРОВ

СЕНТЯБРЬ 2021 г. В % К ПРЕДЫДУЩЕМУ МЕСЯЦУ

 **100.24**  
Непродовольственные товары

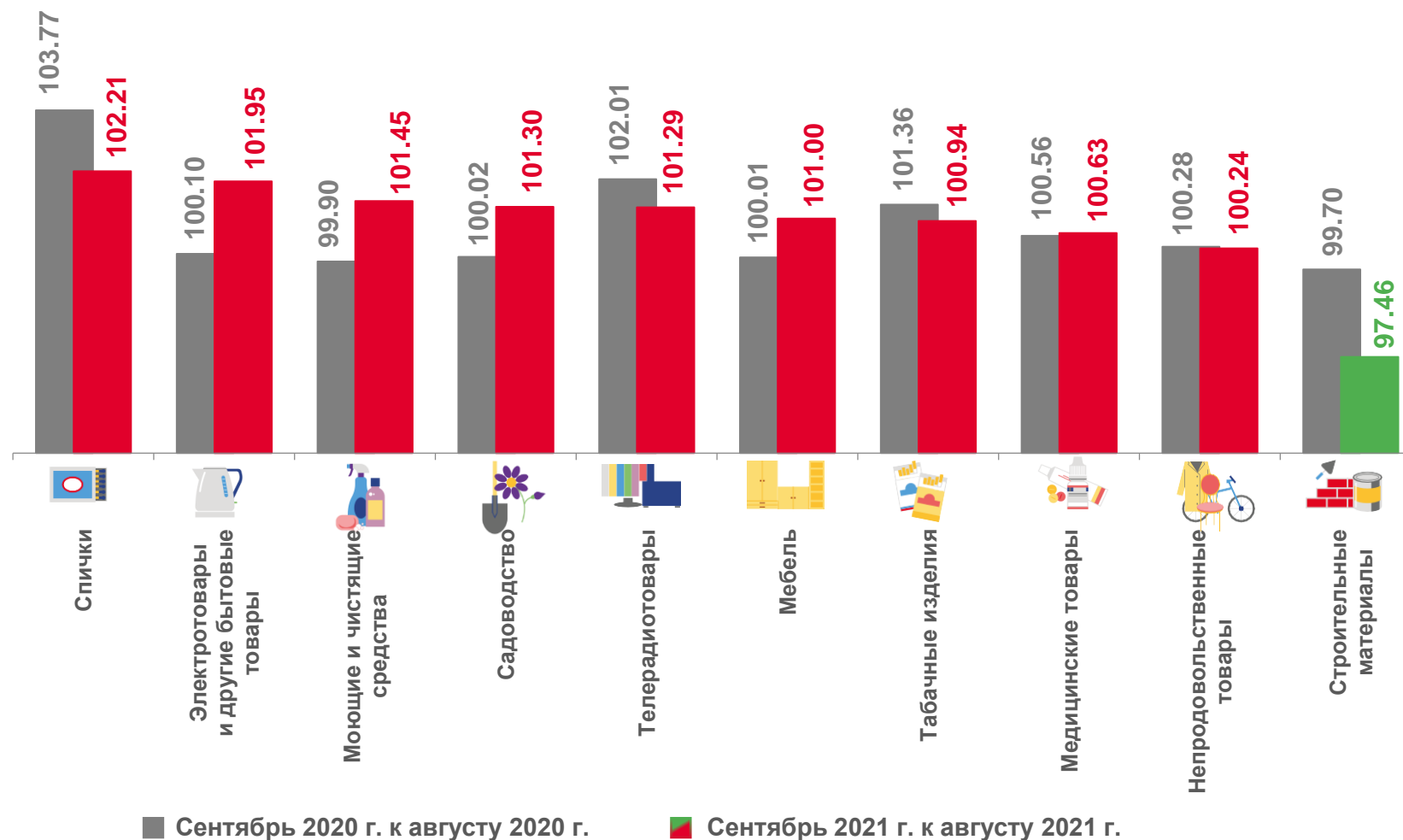
 **102.21**  
Спички

 **101.95**  
Электротовары и другие бытовые товары

 **101.45**  
Моющие и чистящие средства

 **101.30**  
Садоводство

 **97.46**  
Строительные материалы



■ Сентябрь 2020 г. к августу 2020 г.

■ Сентябрь 2021 г. к августу 2021 г.





# ИНДЕКСЫ ЦЕН НА ОТДЕЛЬНЫЕ ГРУППЫ НЕПРОДОВОЛЬСТВЕННЫХ ТОВАРОВ

СЕНТЯБРЬ 2021 г. В % К ДЕКАБРЮ ПРЕДЫДУЩЕГО ГОДА

 **104.13**  
Непродовольственные товары

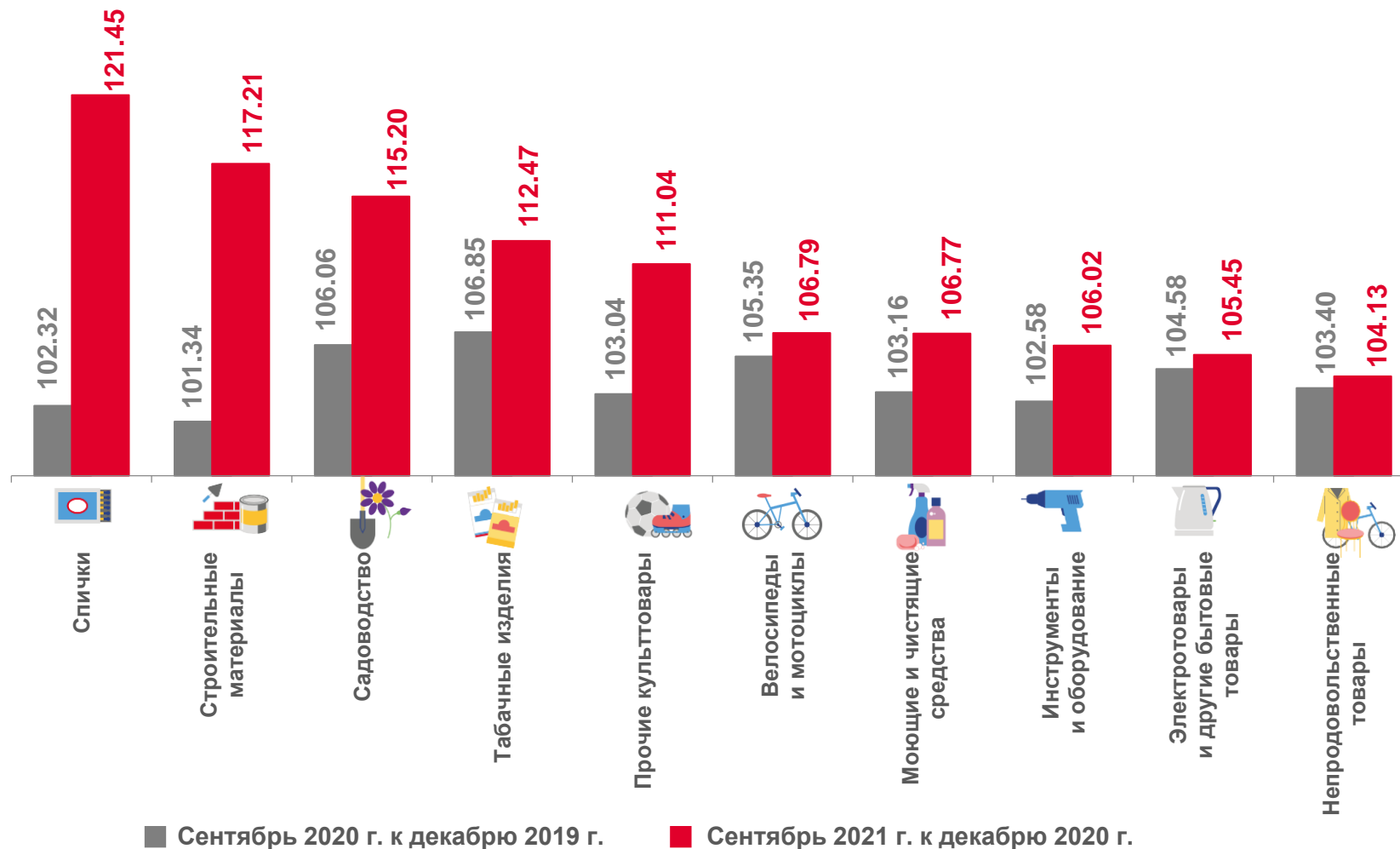
 **121.45**  
Спички

 **117.21**  
Строительные материалы

 **115.20**  
Садоводство

 **112.47**  
Табачные изделия

 **111.04**  
Прочие культтовары



■ Сентябрь 2020 г. к декабрю 2019 г.

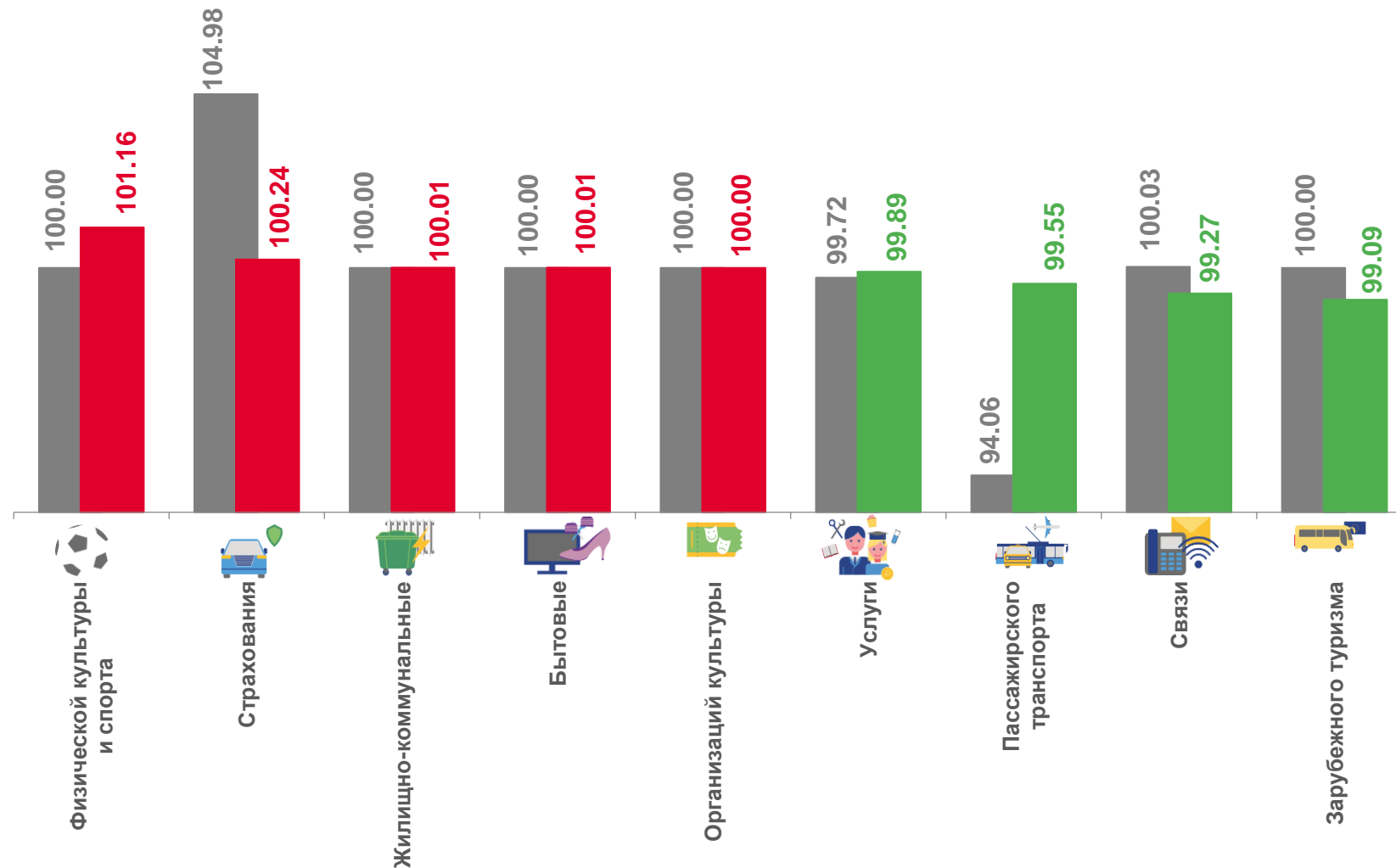

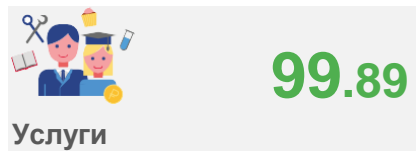
■ Сентябрь 2021 г. к декабрю 2020 г.





# ИНДЕКСЫ ЦЕН И ТАРИФОВ НА УСЛУГИ

СЕНТЯБРЬ 2021 г. В % К ПРЕДЫДУЩЕМУ МЕСЯЦУ



■ Сентябрь 2020 г. к августу 2020 г.

■ Сентябрь 2021 г. к августу 2021 г.





# ИНДЕКСЫ ЦЕН И ТАРИФОВ НА УСЛУГИ

СЕНТЯБРЬ 2021 г. В % К ДЕКАБРЮ ПРЕДЫДУЩЕГО ГОДА



**103.87**

Услуги



**112.72**

Экскурсионные



**110.69**

Зарубежного туризма



**105.25**

Жилищно-коммунальные



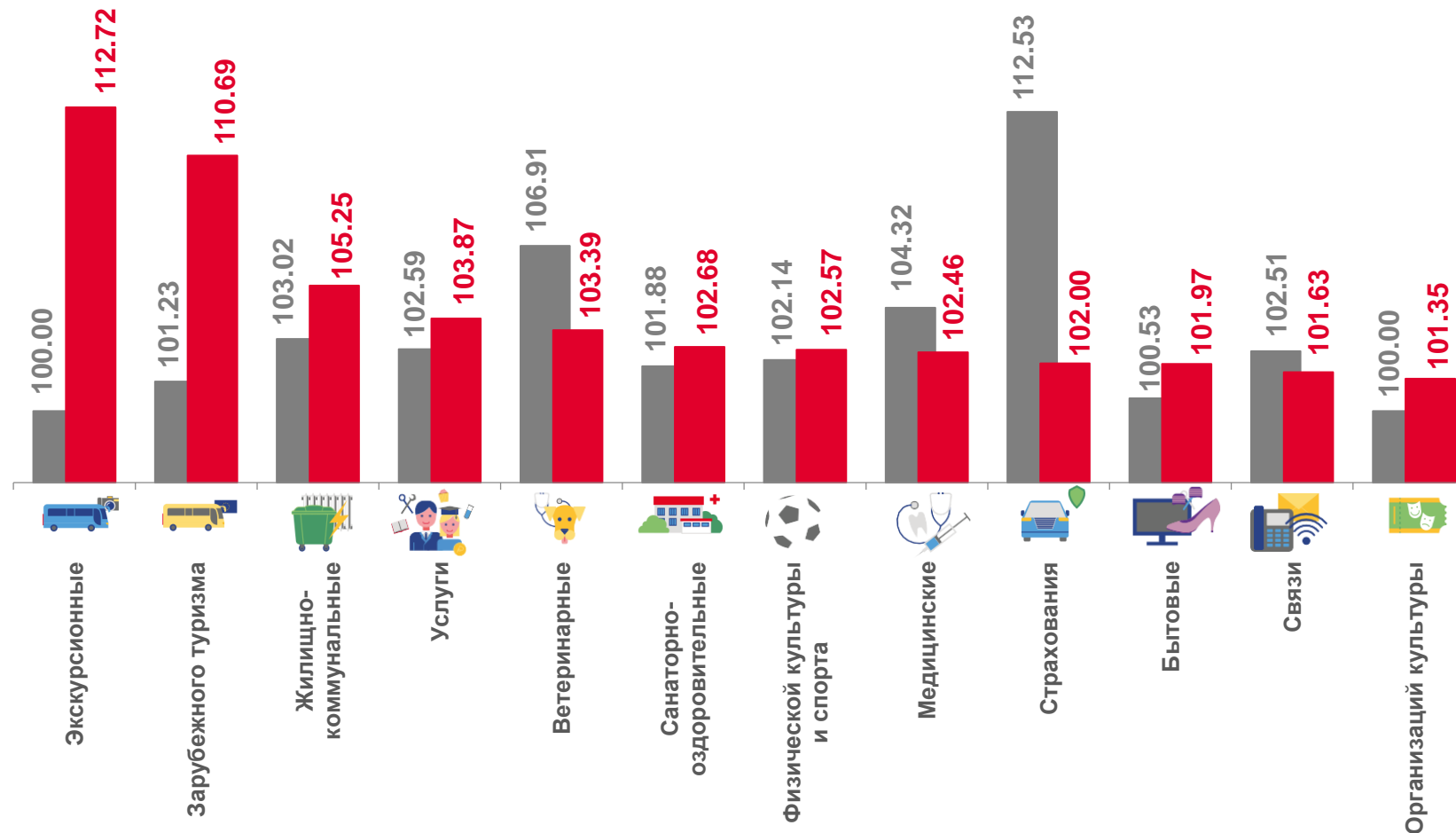
**103.39**

Ветеринарные



**102.68**

Санаторно-оздоровительные



■ Сентябрь 2020 г. к декабрю 2019 г.

■ Сентябрь 2021 г. к декабрю 2020 г.

